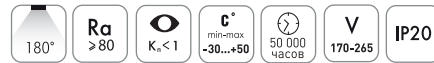


#### 4. Техническое описание



Наименование	Мощность, Вт	Аналог, Вт	Световой поток, лм	Цвет свечения	Габаритные размеры, мм
SUVON 80W 2R ON/OFF	80/40/40	ЛН 100x8	8000/4000/4000	нейтральный/теплый/холодный	500 x 400 x h70
SUVON 90W 2S ON/OFF	90/45/45	ЛН 100x9	9000/4500/4500	нейтральный/теплый/холодный	480 x 480 x h70

#### 5. Управление светильником согласно схеме 1.

##### 6. Монтаж светильника.

- 6.1. Раметьте будущие отверстия на монтажной поверхности при помощи монтажной скобы. Обратите внимание, что для монтажа на натяжные потолки, Вам нужна закладная не менее 160 мм в диаметре.
- 6.2. Прикрепите монтажную скобу к выбранной поверхности.
- 6.3. Выполните электрическое соединение.
- 6.4. Закрепите светильник на монтажной скобе.
- 6.5. Проверьте режимы светильника по схеме 1.

##### 7. Хранение

- 7.1. При погрузке и перевозке соблюдайте меры предосторожности, исключающие механические повреждения.

##### 8. Техническое обслуживание

- 8.1. При загрязнении светильника очищайте поверхность мягкой сухой тканью. Не допускайте использования растворителей и других агрессивных моющих средств

##### 9. Гарантийные обязательства

- 9.1. Гарантийный срок эксплуатации – 2 года со дня продажи светильника через розничную сеть при соблюдении потребителем условий установки, эксплуатации, транспортировки и хранения.
- 9.2. В случае обнаружения неисправности или выхода светильника из строя не по вине покупателя, даистечения гарантийного срока следует обратиться в магазин, продавший светильник.
- 9.3. Неправильное хранение, использование светильника или его использование не по назначению лишают права на гарантию.
- 9.4. Возврат светильника осуществляется только в заводской упаковке без механических повреждений и при полной комплектации светильника.
- 9.5. Гарантийные обязательства выполняются продавцом при предъявлении покупателем заполненного гарантийного талона и кассового чека.

##### Видеобзоры товаров и видео сборки



Estares Official YouTube



estares.ru

Сделано в Китае  
Импортер: ООО «АЛМАК»  
Телефон: 8 800 500 66 63  
Адрес: 115432, г. Москва,  
Проектируемый 4062-й проезд, дом № 6,  
строение №2, этаж 2-й, офис № 23.

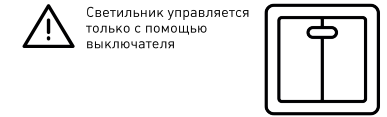


#### Паспорт изделия



# МОДЕЛЬ: SUVON

## Управляемая светодиодная люстра



### 1. Общие сведения

- 1.1. Светодиодный светильник является современной альтернативой люстре, используется для основного освещения помещений.
- 1.2. Светодиодная люстра SUVON имеет функция «ON/OFF», что позволяет менять цветовую температуру путем многократного включения и выключения люстры со стационарного выключателя.
- 1.3. Материалы люстры: корпус -металл, рассеиватель -ПММА и силикон.
- 1.4. Люстра подходит для освещения комнат до 20 квадратных метров.

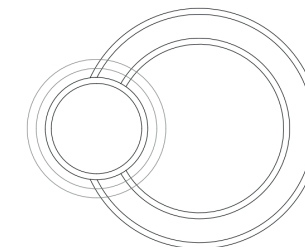
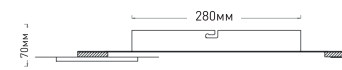
### 2. Требования по технике безопасности

- 2.1. Все работы по установке и техническому обслуживанию должны проводиться квалифицированным персоналом, имеющим допуск на проведение данного вида работ.
- 2.2. При установке светильника на стену убедитесь в отсутствии скрытой электропроводки для предотвращения ее повреждения и поражения электрическим током.
- 2.3. При коммутации (соединении) светильника с сетевым напряжением (через драйвер) обратите внимание на надежность и прочность электрических соединений, т.к. от этого зависит бесперебойность и долговечность его работы.  
Особое внимание уделяйте герметизации соединений во влажном помещении, улице, т.к. плохо изолированные соединения могут вызвать короткое замыкание, в результате чего светильник выйдет из строя.
- 2.4. Для обслуживания светильника отключайте электропитание!
- 2.5. Светильник имеет степень защиты IP20.

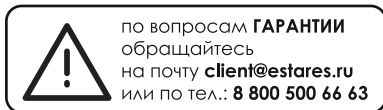
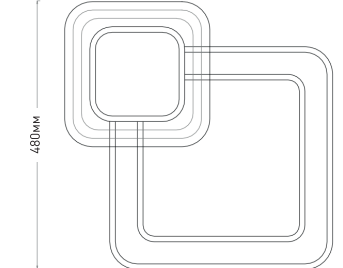
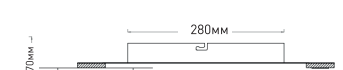
### 3. Комплект поставки

- светильник
- коробка
- паспорт
- перчатки
- монтажный комплект

#### SUVON 80W 2R ON/OFF



#### SUVON 90W 2S ON/OFF



ДАТА ПРОДАЖИ \_\_\_\_\_

Печать магазина