



Google Play



App Store

## 1. УПРАВЛЕНИЕ СВЕТИЛЬНИКОМ ЧЕРЕЗ ПРИЛОЖЕНИЕ В СМАРТФОНЕ

**1.1** Включите на смартфоне или планшете **Bluetooth** и найдите устройство **iLink**. При соединении с устройством светильник издаст звук подключения.

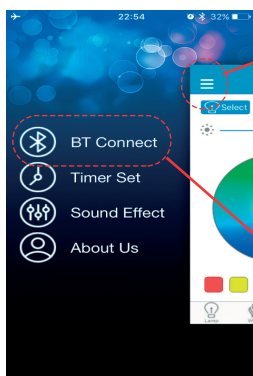
**1.2** Скачайте приложение в App Store или Google play. Название приложения - **iLink**. Вы можете его найти также по QR-коду.

**С помощью подключения Bluetooth вы можете прослушивать медиа файлы не используя Приложение.**

**1.3** Откройте приложение «iLink», войдите в главное меню. Нажмите на значок Меню, далее войдите в раздел «BT Connect», как показано на примере ниже [Экран 1.]

Выполните поиск устройств, далее выберите в списке iLink [Экран 2.]

Теперь вы сможете управлять светильником через приложение.

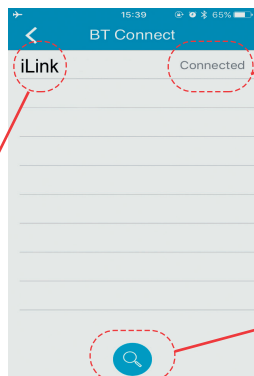


Экран 1.

значок Меню

нажмите «iLink» для подключения

раздел подключений



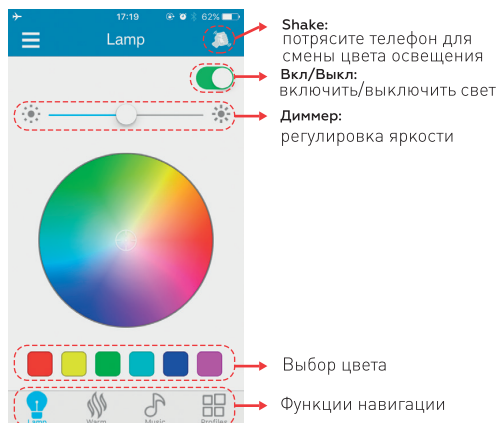
Экран 2.

значок Меню

поиск устройств

## 2. ОСНОВНЫЕ ПОЛЬЗОВАТЕЛЬСКИЕ ОПЦИИ

### 2.1 LAMP: УПРАВЛЕНИЕ ЦВЕТОМ И ЯРКОСТЬЮ



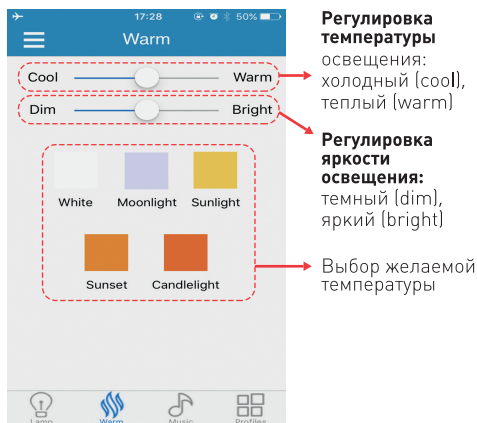
**Shake:** потрясите телефон для смены цвета освещения  
**Вкл/Выкл:** включить/выключить свет

**Диммер:** регулировка яркости

Выбор цвета

Функции навигации

### 2.2 WARM: УПРАВЛЕНИЕ ТЕМПЕРАТУРОЙ СВЕТА



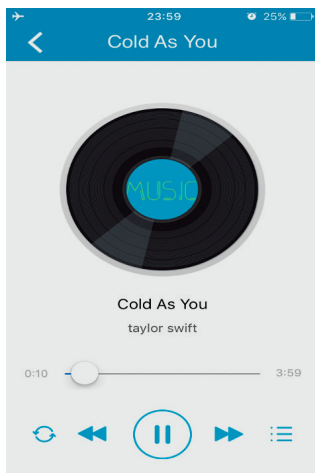
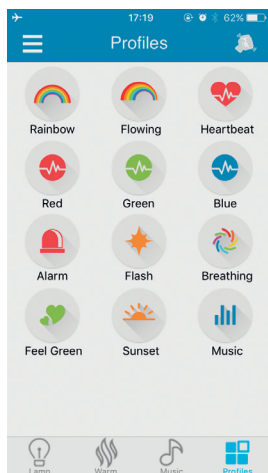
**Регулировка температуры** освещения: холодный (cool), теплый (warm)

**Регулировка яркости** освещения: темный (dim), яркий (bright)

Выбор желаемой температуры

## 2.3 ФУНКЦИИ / МУЗЫКАЛЬНЫЙ ПРОИГРЫВАТЕЛЬ

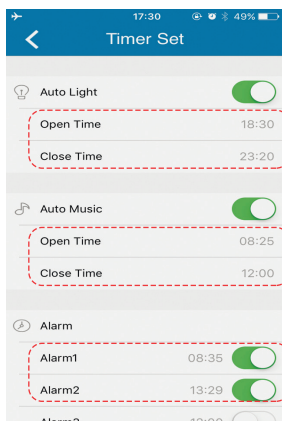
При первом подключении светильника, пожалуйста, зайдите в Настройки на своем мобильном устройстве, откройте Bluetooth и подключитесь к устройству «iLink». Далее, вы сможете наслаждаться своей любимой музыкой. Только в проигрывателе iTunes поддерживается функция освещения в такт музыкального ритма, другие проигрыватели не поддерживают данную функцию.



- Rainbow:** яркость и цвет меняются как радуга;
- Breathing:** яркость и цвет меняются как ритм дыхания;
- Flashing:** эффект освещения сцены, свет быстро мерцает;
- Heartbeat:** свет быстро мерцает, как сердцебиение;
- Music:** эффект музыкального ритма, работает при включенной музыке, останавливается при остановке музыкального воспроизведения

## 2.4 НАСТРОЙКИ ТАЙМЕРА

**Примечание:** эта функция срабатывает автоматически, даже когда Bluetooth выключен



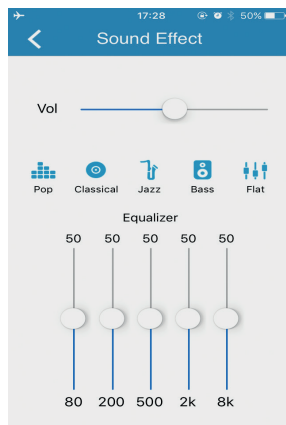
Свет включается/выключается автоматически  
Open time-время начала  
Close time-время завершения

Звук или музыкальное пробуждение  
Open time-время начала  
Close time-время завершения

Настройки будильника

## 2.7 ЗВУКОВЫЕ ЭФФЕКТЫ

Настройки звуковых эффектов: Pop, Classical, Jazz, Bass and Flat. Вы можете установить ваши любимые высокие/ низкие частоты через эквалайзер.



Сделано в Китае  
Импортер: ООО «АЛМАК»  
Телефон: 8 800 500 66 63  
Адрес: 115432, г. Москва,  
Проектируемый 4062-й проезд, дом № 6,  
строение №2, этаж 2-й, офис № 23.



по вопросам **ГАРАНТИИ** обращайтесь  
на почту **client@estares.ru**  
или по тел.: **8 800 500 66 63**